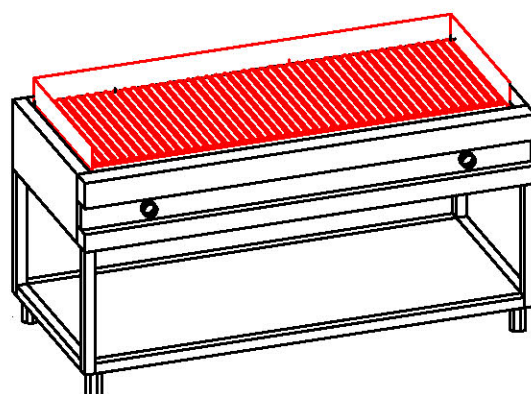
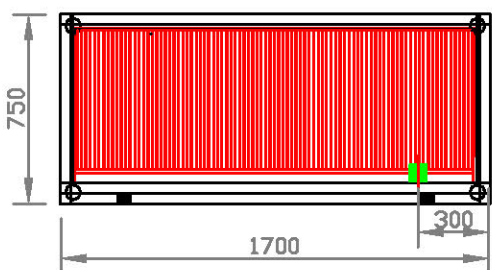
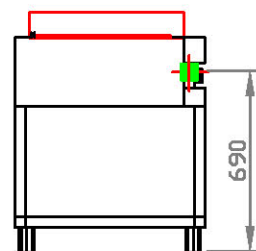
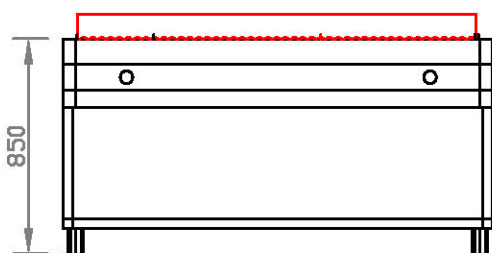


Parrilla 170 Linea XXI



	ANAFE	BASE
PESO:	104 kg	18 KG

- * Construida en acero inoxidable esmerilado de primera calidad.
- * Quemadores tubulares de hierro enlozado.
- * Robinetes de bronce.
- * Funcionamiento a gas natural o envasado.
- * Válvula de seguridad.
- * Parrillas construídas en dos marcos independientes separables, para facilitar la limpieza, y rompellamas en fundición tipo "NIDO DE ABEJAS".

GAS NATURAL			GAS ENVASADO		
Potencia	Consumo		Potencia	Consumo	
cal/h	kw	m3/h	cal/h	kw	kg/h
41500	48.26	5.12	17.000	19.77	1.55

⊕ Gas (R1/2")